



---

**株式会社ウェッジホールディングス**

**2017年9月期 第1四半期 決算補足資料**

**2017年2月14日**

---

# 決算内容

---

2017年9月期 第1 四半期



---

# 総括

---

## 増収増益

- Digital Finance事業  
-過去最高9四半期連続更新
- コンテンツ事業  
-投資的経費の継続投下による減益

# 連結経営成績 (P/L)

(単位：千円)

	2017年度 第1四半期	2016年度 第1四半期	対前年同月比
売上高	2,400,029	2,385,946	100.59%
営業利益	871,795	740,479	117.73%
経常利益	973,528	619,055	157.26%
四半期純利益	182,341	18,694	975.40%

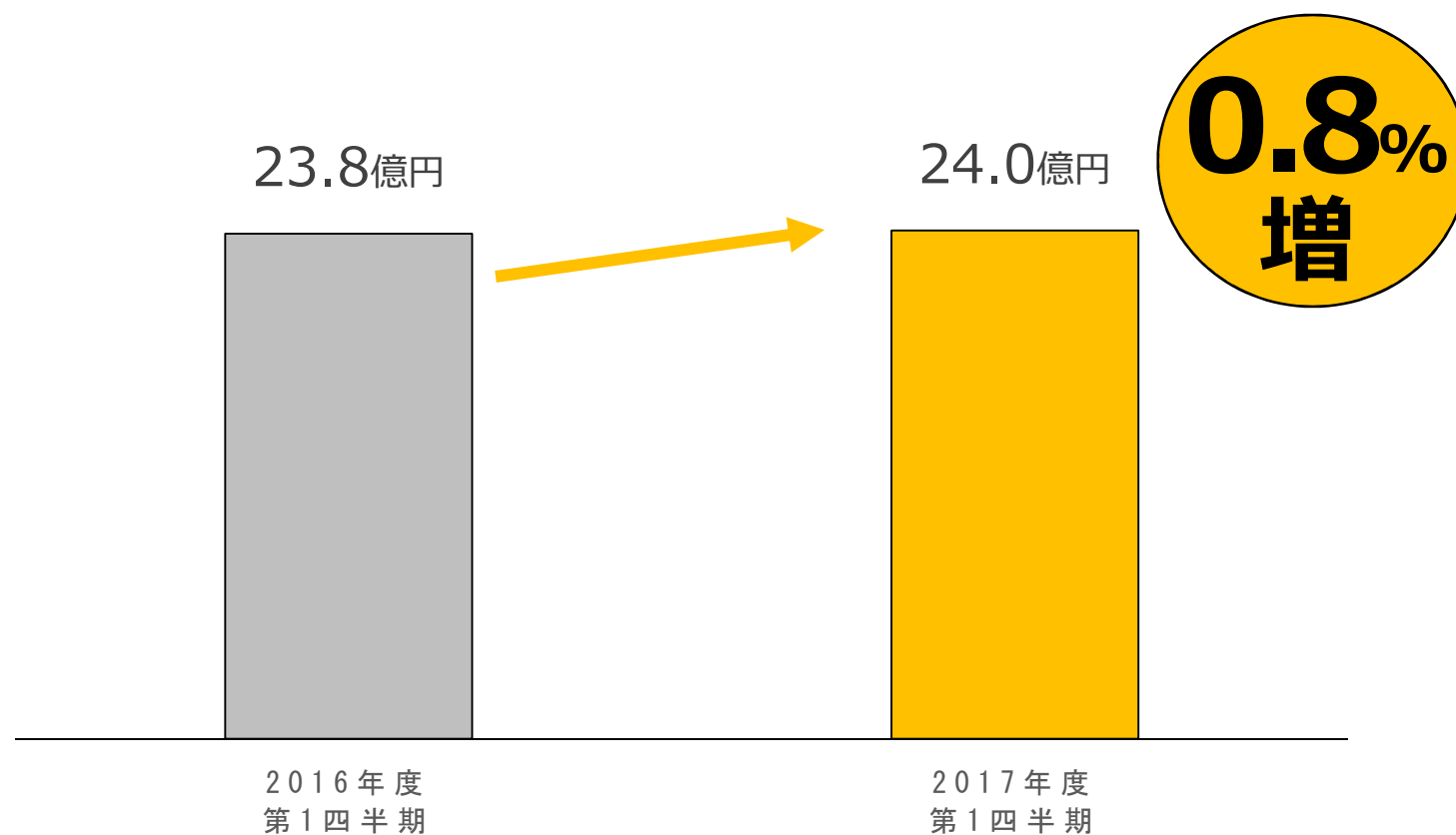
# 連結財務状況 (B/S)

(単位：千円)

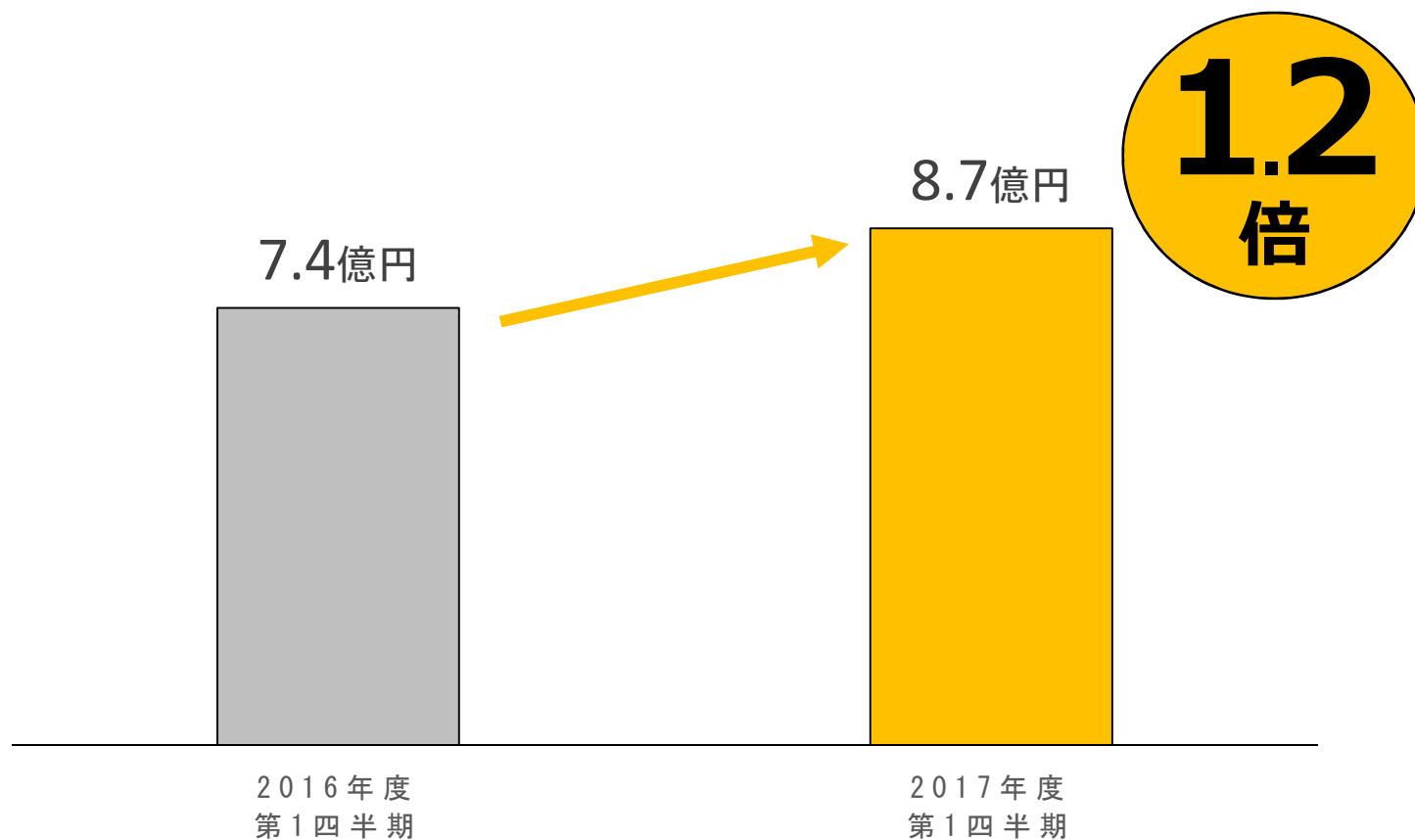
連結貸借対照表	2016年9月期 第1四半期	2017年9月期 第1四半期	前年同月比
流動資産	35,130,996	44,560,445	126.84%
固定資産	4,384,973	14,697,287	335.17%
(内)投資その他の資産	2,529,146	12,779,945	505.31%
資産合計	39,515,969	59,257,733	149.96%
流動負債	7,421,068	6,989,339	94.18%
固定負債	3,500,770	21,775,970	622.03%
負債合計	10,921,839	28,765,309	263.37%
株主資本合計	10,994,631	11,918,359	108.40%
純資産合計	28,594,129	30,492,424	106.64%

流動比率	473.4%	637.5%
固定比率	39.9%	123.3%
株主資本比率	27.8%	20.1%
D/Eレシオ	0.905倍	2.153倍

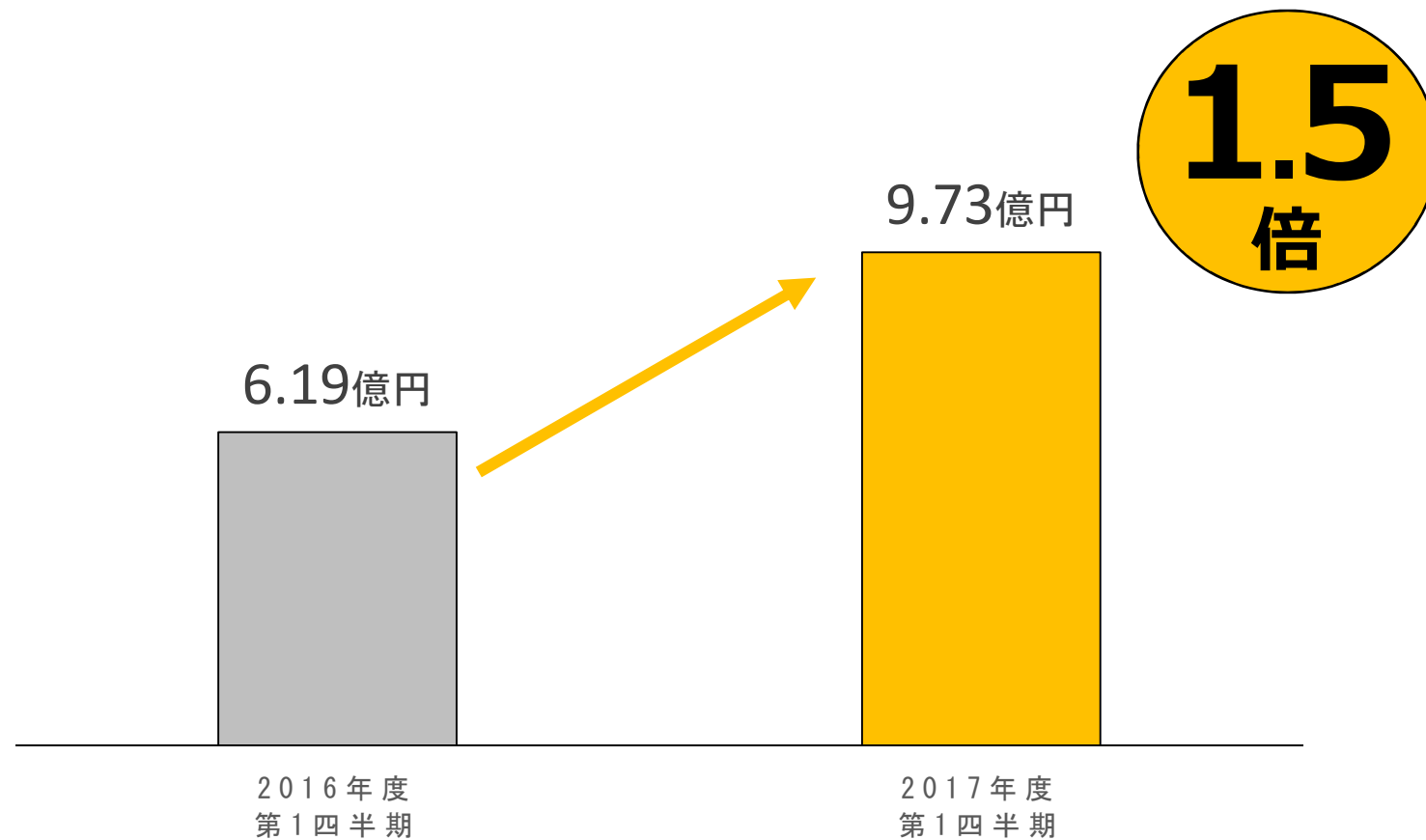
## 対前年事業成績 連結売上高



## 対前年事業成績 連結営業利益

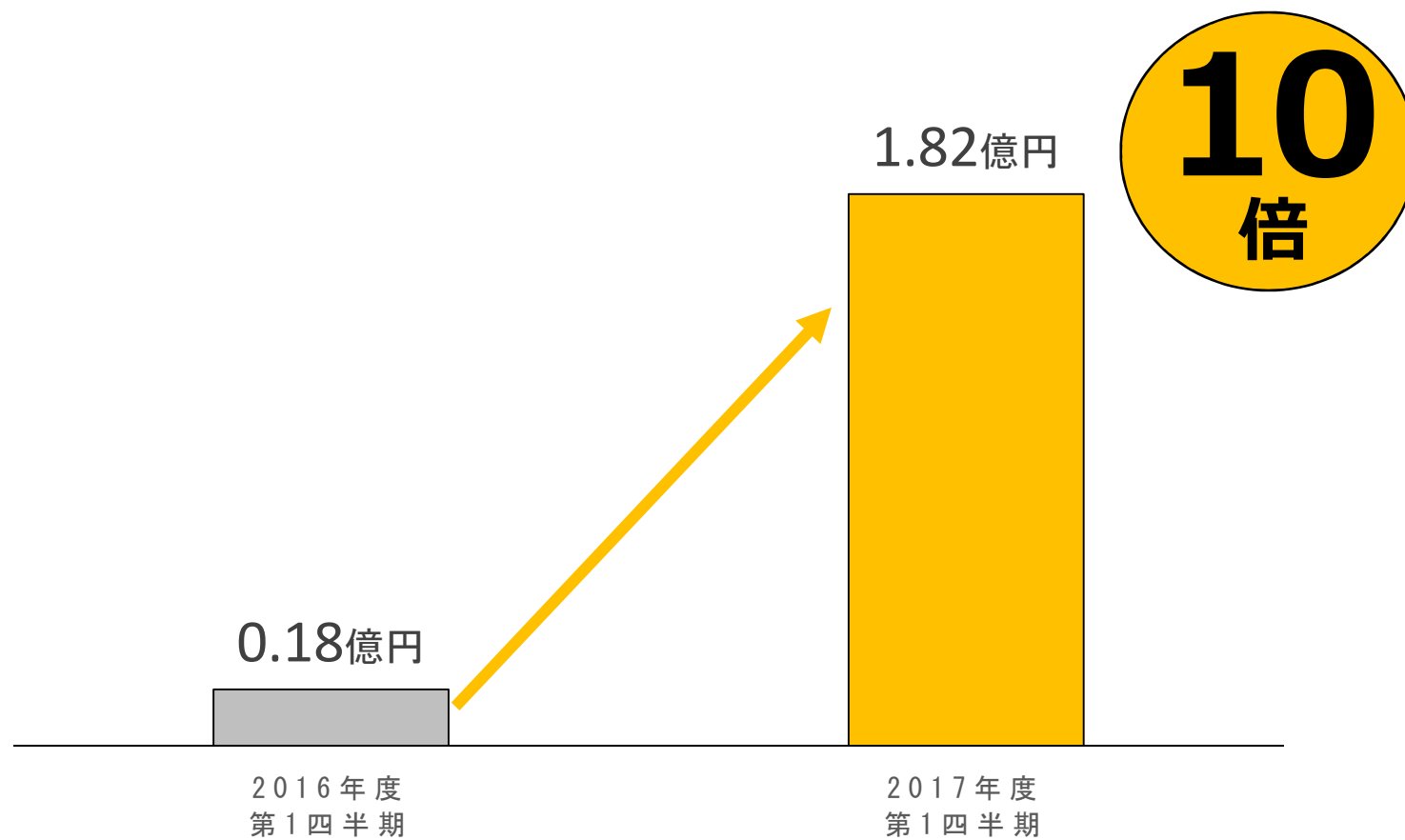


## 対前年事業成績 連結経常利益





## 対前年事業成績 連結純利益



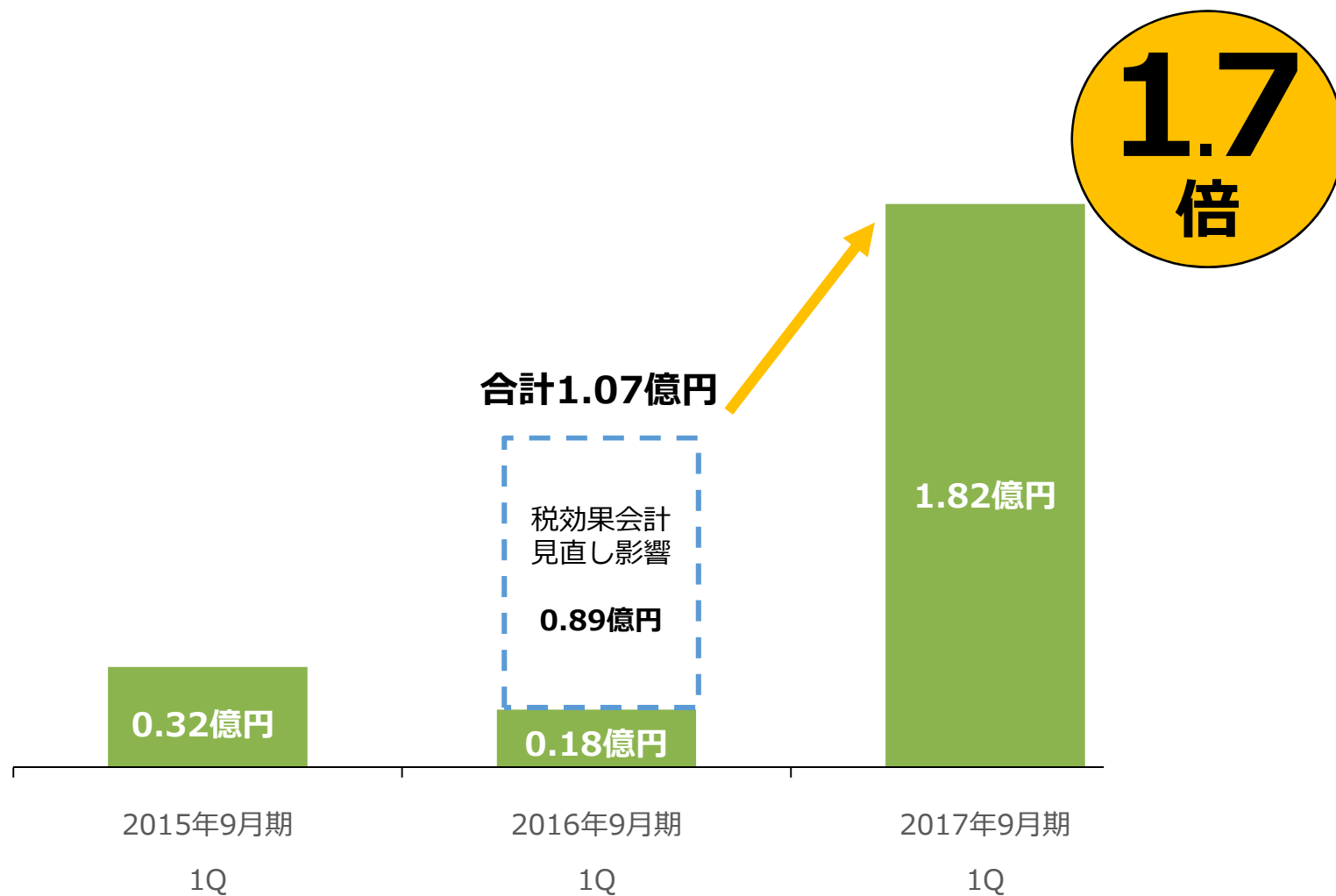
---

# 特殊要因

---



# 特殊要因



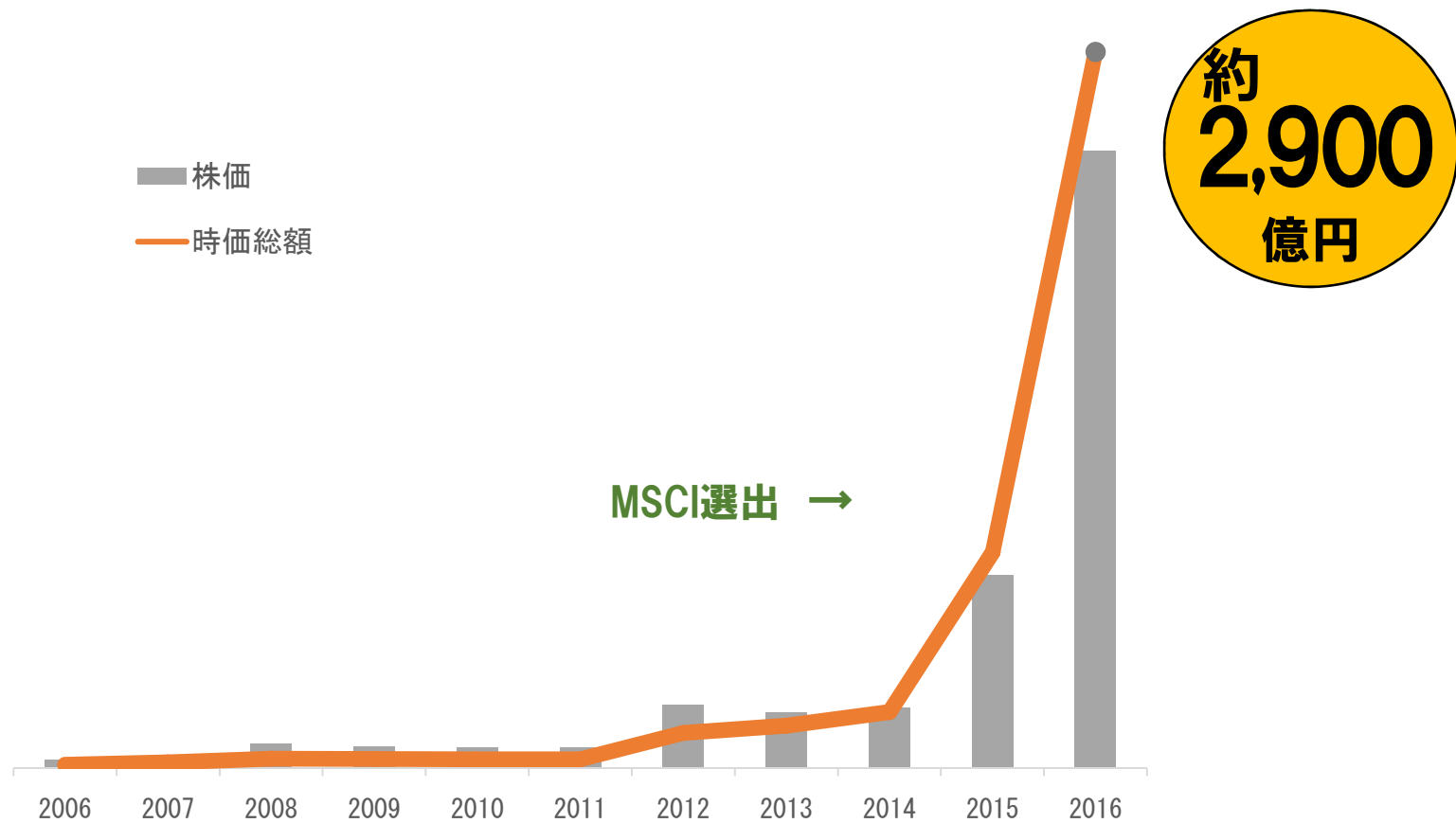
---

# 實質純資產

---



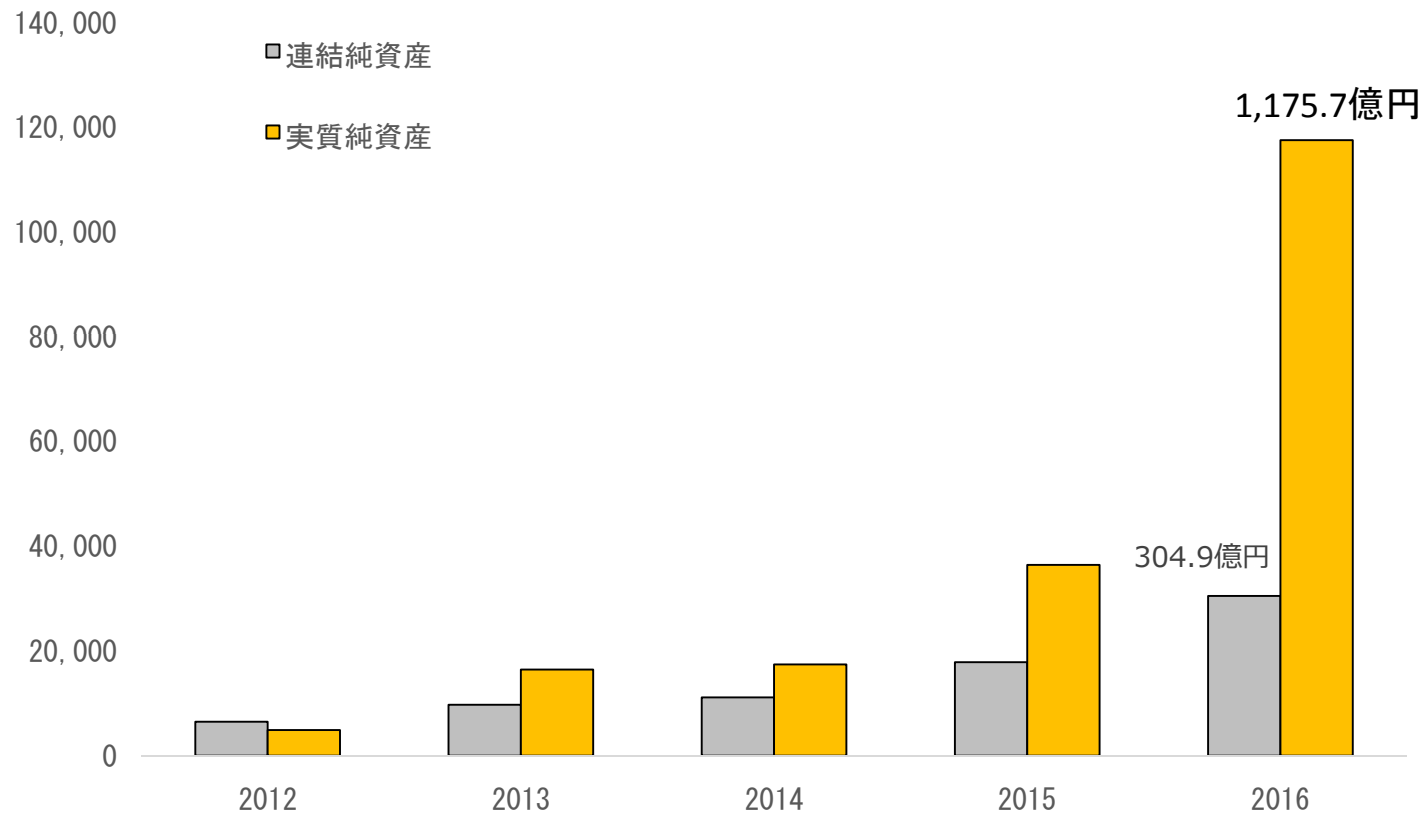
# GLグループ 時価総額



約  
**2,900**  
億円

\* 2013年5月に10分割

# 実質純資産



---

# Digital Finance 事業

---



---

## セグメント 要因分析

---

- ① 各国事業良好
- ② M&A及び新規事業立上げによる費用増
- ③ セグメント外にCCF実績が取り込まれたことによる利益増



# GLグループ<sup>o</sup> 四半期純利益



# GLグループ 全体 (2016年Q4)



2011 タイ  
2012 タイ  
カンボジア

2015 タイ  
カンボジア  
ラオス

2016 タイ  
カンボジア  
ラオス  
インドネシア  
ミャンマー  
スリランカ

6 6か国

---

# コンテンツ事業

---



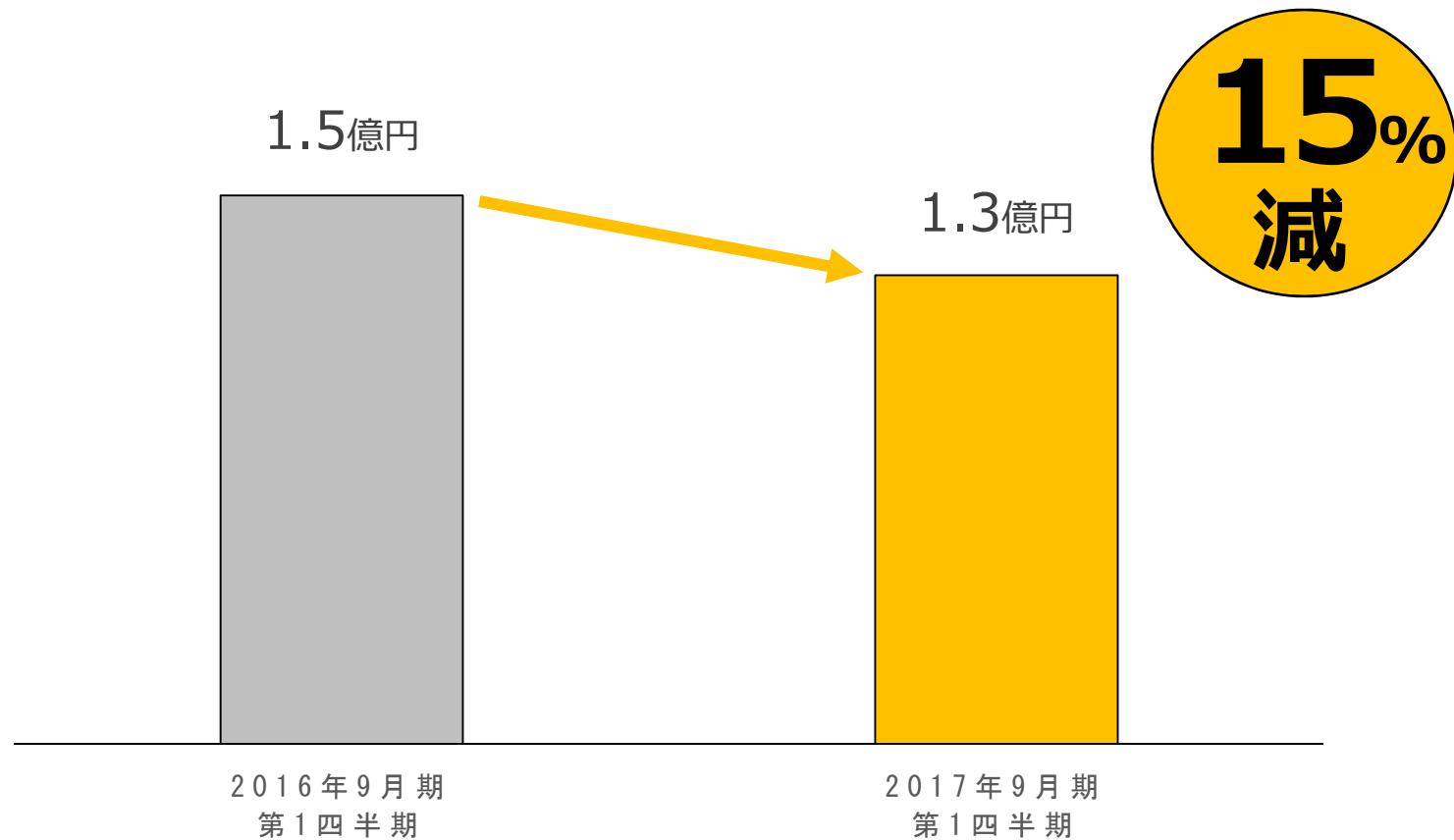
---

## セグメント 要因分析

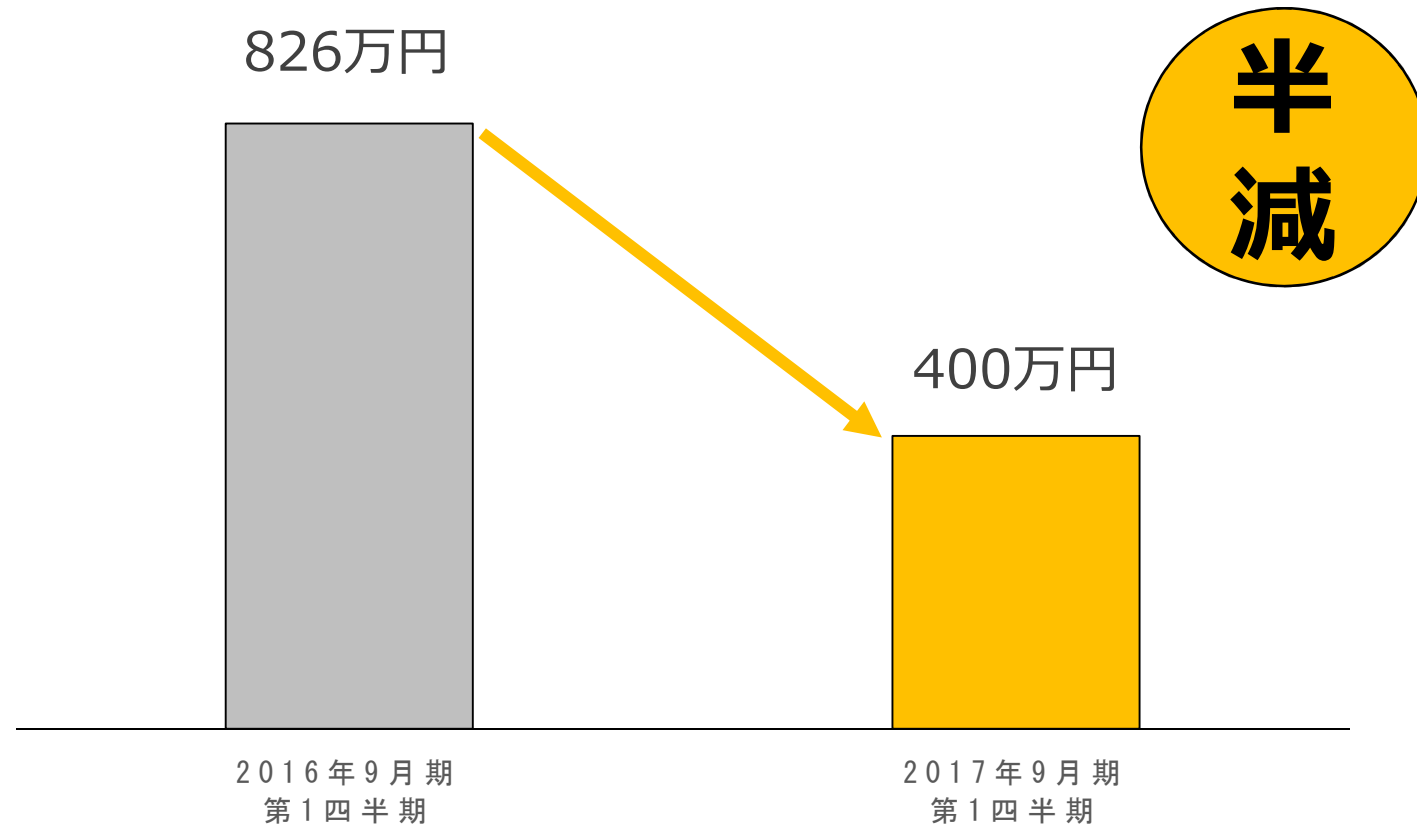
---

- ① エンターテインメント関連書籍制作の谷間期間にあたり減収
  
- ② 中長期的成長に向けた投資活動の強化  
日本・タイ・ベトナム・インドネシア・モンゴル

## コンテンツ事業 セグメント売上高



## コンテンツ事業 セグメント利益



## 樹想社との業務資本提携

**会社名：株式会社 樹想社(きそうしゃ)**

**代表者：大徳 哲雄**

**設立：1988年12月**

**事業内容：雑誌、書籍、ムック類の企画、編集、  
各種映像及び音声ソフトの企画、プロデュース等**

**主要取引先：**

株式会社集英社

(週刊少年ジャンプ、Vジャンプ、  
ジャンプコミック出版、他)

株式会社講談社

株式会社ホーム社

株式会社旭屋出版

バンダイビジュアル株式会社

株式会社角川書店

株式会社白泉社 他

**樹想社** 出版・映像 企画・編集

---

# リゾート事業

---





---

## セグメント 要因分析

---

- ① ローシーズンのため季節要因により低調
- ② 営業活動等の強化による費用増
- ③ 各種世界的賞の受賞

# リゾート事業 セグメント利益

(単位：1,000THB)

		2015年度 7~9月	2016年度 7~9月	前年同期比
リゾート事業	売上高	30,248	32,880	108.7%
	セグメント 利益	△325	△1,002	-



# World Boutique Hotel Award 2016

SOUTHEAST ASIA'S MOST ROMANTIC RETREAT 受賞



**THANK YOU**

